

# SATISFACCIÓN GLOBAL DEL ALUMNADO CON EL TÍTULO

## Máster Universitario en Estudios de Género, Identidades y Ciudadanía

Curso académico: 24-25

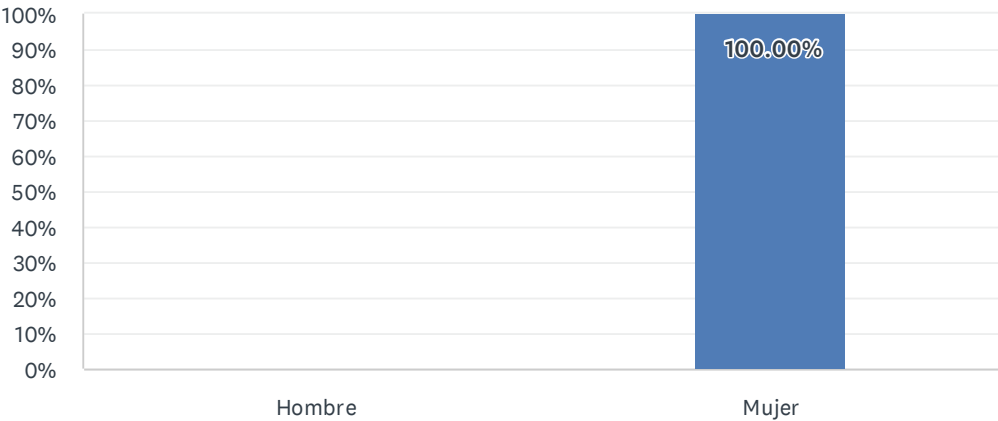
Fecha encuesta: junio 25

Método: online SurveyMonkey

Población con posibilidad de recibir la encuesta	Encuestas lanzadas	Respuestas recibidas	Tasa de respuesta	Satisfacción Global
38	38	7	18.42 %	2.71

Género

Respondidas: 6    Omitidas: 1

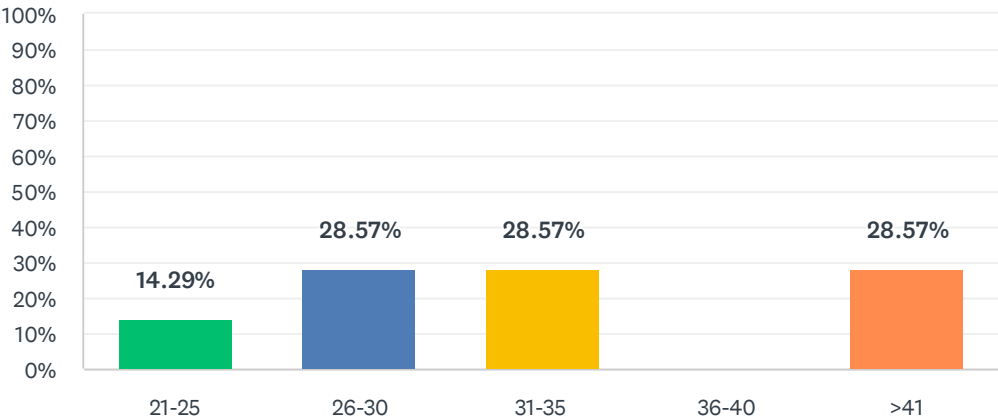


OPCIONES DE RESPUESTA		RESPUESTAS	
Hombre (1)		0.00%	0
Mujer (2)		100.00%	6
TOTAL			6

ESTADÍSTICAS BÁSICAS				
Mínimo	Máximo	Mediana	Media	Desviación estándar
2.00	2.00	2.00	2.00	0.00

Edad

Respondidas: 7    Omitidas: 0

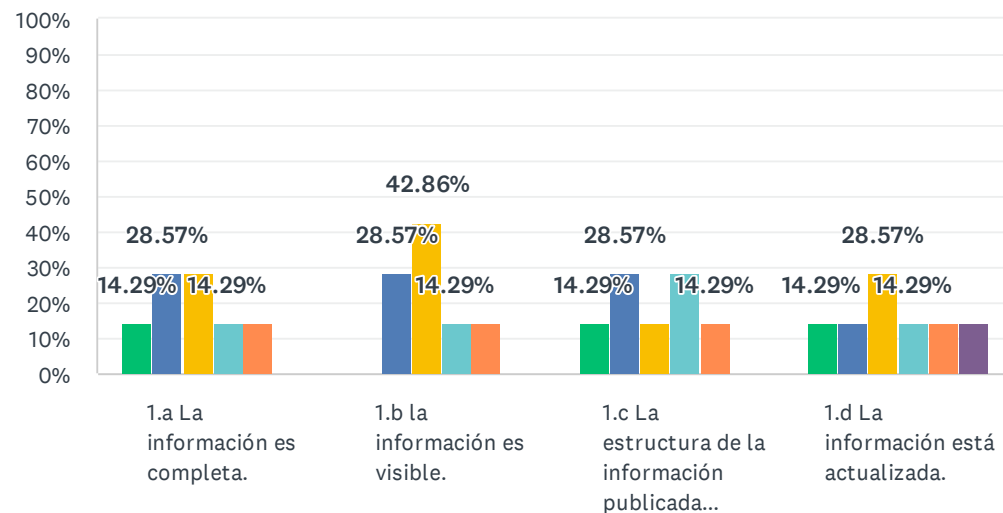


OPCIONES DE RESPUESTA		RESPUESTAS	
21-25 (1)		14.29%	1
26-30 (2)		28.57%	2
31-35 (3)		28.57%	2
36-40 (4)		0.00%	0
>41 (5)		28.57%	2
TOTAL			7

ESTADÍSTICAS BÁSICAS					
Mínimo		Máximo	Mediana	Media	Desviación estándar
1.00		5.00	3.00	3.00	1.41

## 1. Valoración de la web.

Respondidas: 7 Omitidas: 0



■ Nada satisf... 
 ■ Algo satisfe... 
 ■ Satisfecho/a 
 ■ Muy satisfe... 
 ■ Totalmente... 
 ■ N/C

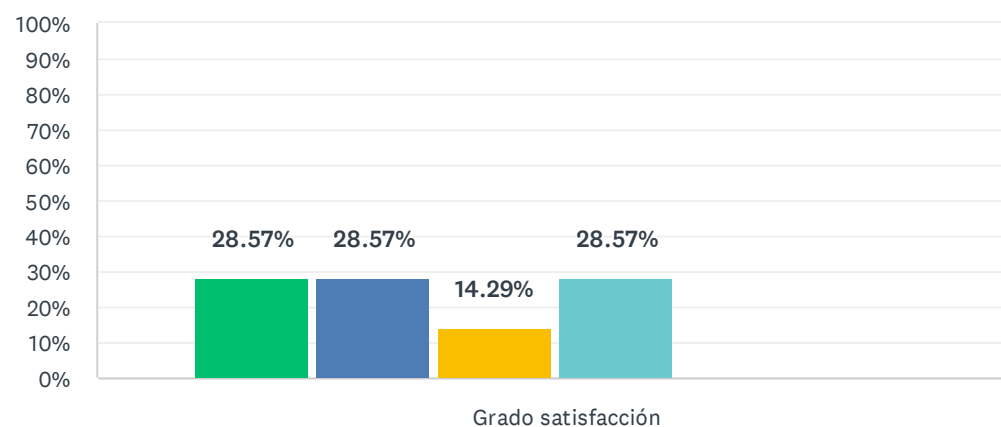
	NADA SATISFECHO/A (1)	ALGO SATISFECHO/A (2)	SATISFECHO/A (3)	MUY SATISFECHO/A (4)	TOTALMENTE SATISFECHO/A (5)	N/C	TOTAL	PROMEDIO PONDERADO
1.a La información es completa.	14.29% 1	28.57% 2	28.57% 2	14.29% 1	14.29% 1	0.00% 0	7	2.86
1.b la información es visible.	0.00% 0	28.57% 2	42.86% 3	14.29% 1	14.29% 1	0.00% 0	7	3.14
1.c La estructura de la información publicada permite fácil acceso a la información.	14.29% 1	28.57% 2	14.29% 1	28.57% 2	14.29% 1	0.00% 0	7	3.00
1.d La información está actualizada.	14.29% 1	14.29% 1	28.57% 2	14.29% 1	14.29% 1	14.29% 1	7	3.00

Satisfacción global del alumnado con su título

ESTADÍSTICAS BÁSICAS					
	MÍNIMO	MÁXIMO	MEDIANA	MEDIA	DESVIACIÓN ESTÁNDAR
1.a La información es completa.	1.00	5.00	3.00	2.86	1.25
1.b la información es visible.	2.00	5.00	3.00	3.14	0.99
1.c La estructura de la información publicada permite fácil acceso a la información.	1.00	5.00	3.00	3.00	1.31
1.d La información está actualizada.	1.00	5.00	3.00	3.00	1.29

## 2. Al inicio de los estudios en la UHU: los sistemas de acogida y de orientación académica y tutorización.

Respondidas: 7 Omitidas: 0



■ Nada satisf... 
 ■ Algo satisf... 
 ■ Satisfecho/a 
 ■ Muy satisf... 
 ■ Totalmente... 
 ■ NS/NC

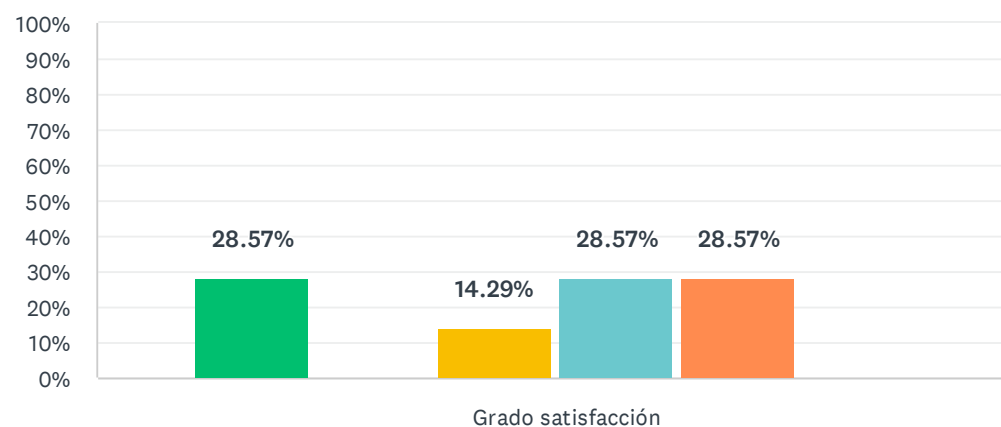
	NADA SATISFECHO/A (1)	ALGO SATISFECHO/A (2)	SATISFECHO/A (3)	MUY SATISFECHO/A (4)	TOTALMENTE SATISFECHO/A (5)	NS/NC	TOTAL	PROMEDIO PONDERADO
Grado satisfacción	28.57% 2	28.57% 2	14.29% 1	28.57% 2	0.00% 0	0.00% 0	7	2.43

### ESTADÍSTICAS BÁSICAS

Mínimo 1.00	Máximo 4.00	Mediana 2.00	Media 2.43	Desviación estándar 1.18
----------------	----------------	-----------------	---------------	-----------------------------

### 3. La gestión administrativa de los procedimientos que hayas realizado (matrícula, reconocimiento de créditos, prácticas en empresas, movilidad, orientación profesional..)

Respondidas: 7 Omitidas: 0



■ Nada satisf... 
 ■ Algo satisf... 
 ■ Satisfecho/a 
 ■ Muy satisf... 
 ■ Totalmente... 
 ■ NS/NC

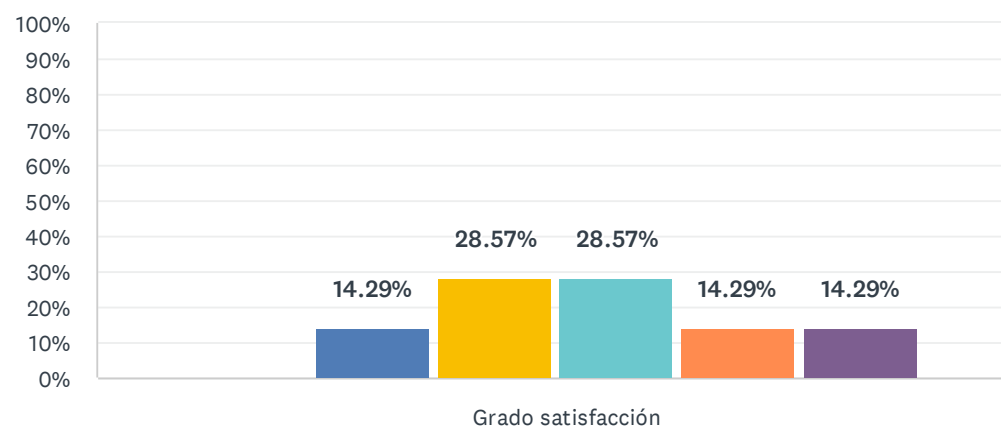
	NADA SATISFECHO/A (1)	ALGO SATISFECHO/A (2)	SATISFECHO/A (3)	MUY SATISFECHO/A (4)	TOTALMENTE SATISFECHO/A (5)	NS/NC	TOTAL	PROMEDIO PONDERADO
Grado satisfacción	28.57% 2	0.00% 0	14.29% 1	28.57% 2	28.57% 2	0.00% 0	7	3.29

#### ESTADÍSTICAS BÁSICAS

Mínimo 1.00	Máximo 5.00	Mediana 4.00	Media 3.29	Desviación estándar 1.58
----------------	----------------	-----------------	---------------	-----------------------------

#### 4. Las aulas, incluidos los espacios para prácticas (seminarios, laboratorios, aulas de informática...) y su equipamiento.

Respondidas: 7 Omitidas: 0



■ Nada satisf... 
 ■ Algo satisfe... 
 ■ Satisfecho/a 
 ■ Muy satisfe... 
 ■ Totalmente... 
 ■ NS/NC

	NADA SATISFECHO/A (1)	ALGO SATISFECHO/A (2)	SATISFECHO/A (3)	MUY SATISFECHO/A (4)	TOTALMENTE SATISFECHO/A (5)	NS/NC	TOTAL	PROMEDIO PONDERADO
Grado satisfacción	0.00% 0	14.29% 1	28.57% 2	28.57% 2	14.29% 1	14.29% 1	7	3.50

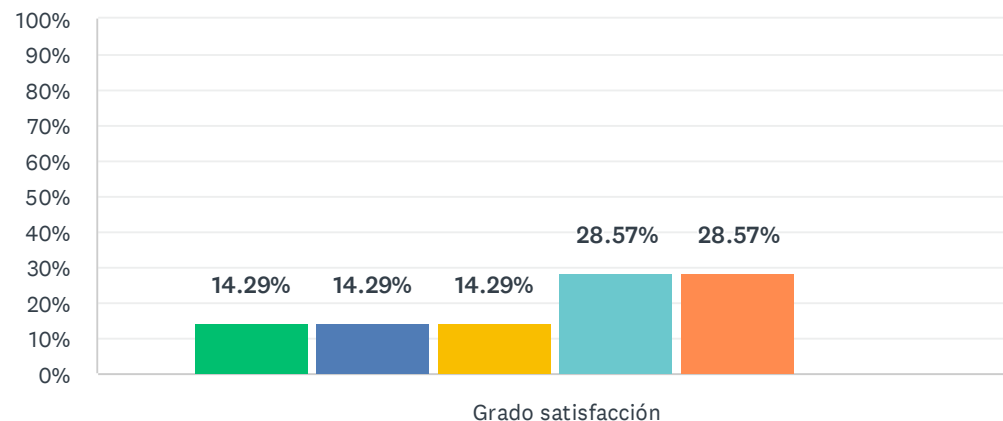
#### ESTADÍSTICAS BÁSICAS

Mínimo 2.00	Máximo 5.00	Mediana 3.50	Media 3.50	Desviación estándar 0.96
----------------	----------------	-----------------	---------------	-----------------------------



## 5. Los servicios tales como la biblioteca, bases de datos, campus virtual, redes...facilitan el estudio.

Respondidas: 7 Omitidas: 0



■ Nada satisf... 
 ■ Algo satisfe... 
 ■ Satisfecho/a 
 ■ Muy satisfe... 
 ■ Totalmente... 
 ■ NS/NC

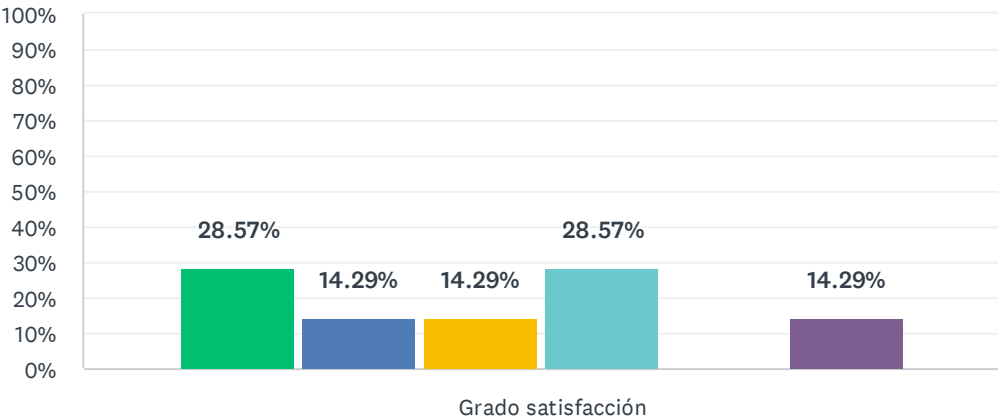
	NADA SATISFECHO/A (1)	ALGO SATISFECHO/A (2)	SATISFECHO/A (3)	MUY SATISFECHO/A (4)	TOTALMENTE SATISFECHO/A (5)	NS/NC	TOTAL	PROMEDIO PONDERADO
Grado satisfacción	14.29% 1	14.29% 1	14.29% 1	28.57% 2	28.57% 2	0.00% 0	7	3.43

## ESTADÍSTICAS BÁSICAS

Mínimo 1.00	Máximo 5.00	Mediana 4.00	Media 3.43	Desviación estándar 1.40
----------------	----------------	-----------------	---------------	-----------------------------

6. Los servicios de orientación profesional y académica e información al estudiantado.

Respondidas: 7    Omitidas: 0



■ Nada satisf...    ■ Algo satisfe...    ■ Satisfecho/a    ■ Muy satisfe...  
■ Totalmente...    ■ NS/NC

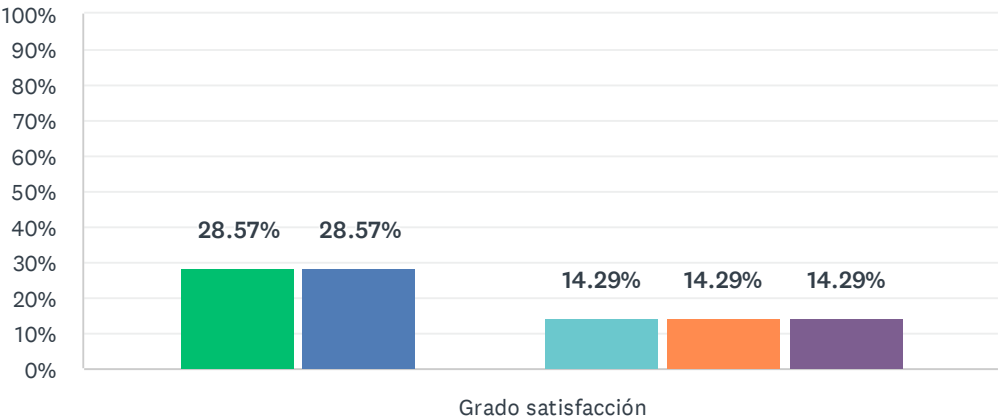
	NADA SATISFECHO/A (1)	ALGO SATISFECHO/A (2)	SATISFECHO/A (3)	MUY SATISFECHO/A (4)	TOTALMENTE SATISFECHO/A (5)	NS/NC	TOTAL	PROMEDIO PONDERADO
Grado satisfacción	28.57% 2	14.29% 1	14.29% 1	28.57% 2	0.00% 0	14.29% 1	7	2.50

ESTADÍSTICAS BÁSICAS

Mínimo	Máximo	Mediana	Media	Desviación estándar
1.00	4.00	2.50	2.50	1.26

7. El sistema existente para dar respuesta a las quejas, sugerencias y reclamaciones.

Respondidas: 7    Omitidas: 0



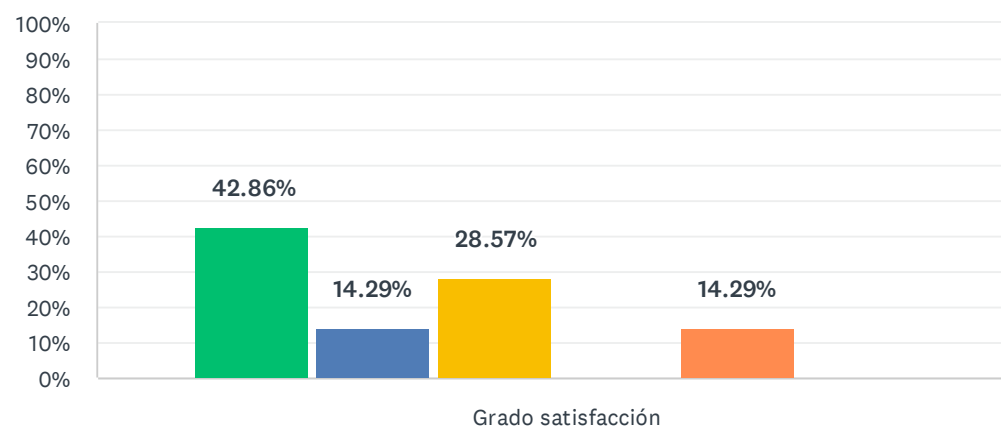
Nada satisf... Algo satisf... Satisfecho/a Muy satisf...  
Totalmente... NS/NC

	NADA SATISFECHO/A (1)	ALGO SATISFECHO/A (2)	SATISFECHO/A (3)	MUY SATISFECHO/A (4)	TOTALMENTE SATISFECHO/A (5)	NS/NC	TOTAL	PROMEDIO PONDERADO
Grado satisfacción	28.57% 2	28.57% 2	0.00% 0	14.29% 1	14.29% 1	14.29% 1	7	2.50

ESTADÍSTICAS BÁSICAS								
Mínimo 1.00		Máximo 5.00		Mediana 2.00		Media 2.50		Desviación estándar 1.50

## 8. Los sistemas de evaluación y su adecuación para certificar de forma fiable la adquisición de los aprendizajes.

Respondidas: 7 Omitidas: 0



■ Nada satisf... 
 ■ Algo satisfe... 
 ■ Satisfecho/a 
 ■ Muy satisfe... 
 ■ Totalmente... 
 ■ NS/NC

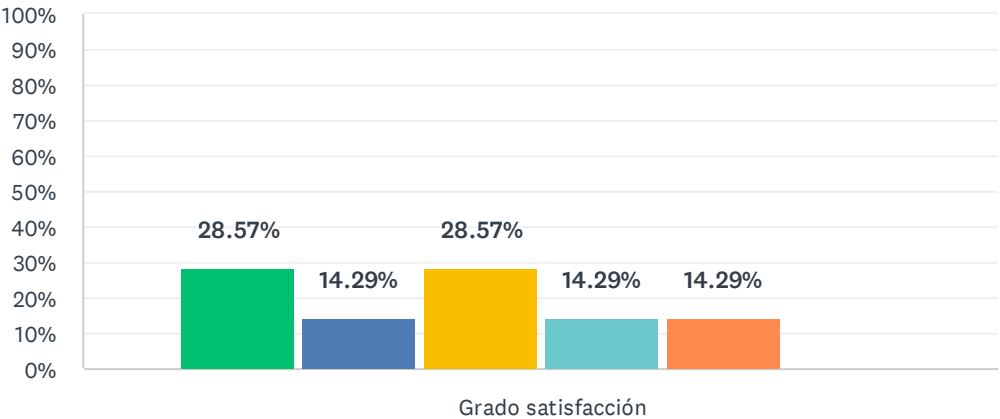
	NADA SATISFECHO/A (1)	ALGO SATISFECHO/A (2)	SATISFECHO/A (3)	MUY SATISFECHO/A (4)	TOTALMENTE SATISFECHO/A (5)	NS/NC	TOTAL	PROMEDIO PONDERADO
Grado satisfacción	42.86% 3	14.29% 1	28.57% 2	0.00% 0	14.29% 1	0.00% 0	7	2.29

### ESTADÍSTICAS BÁSICAS

Mínimo 1.00	Máximo 5.00	Mediana 2.00	Media 2.29	Desviación estándar 1.39
----------------	----------------	-----------------	---------------	-----------------------------

9. Los resultados académicos que has alcanzado hasta el momento.

Respondidas: 7    Omitidas: 0



■ Nada satisf...   ■ Algo satisf...   ■ Satisfecho/a   ■ Muy satisf...  
■ Totalmente...   ■ NS/NC

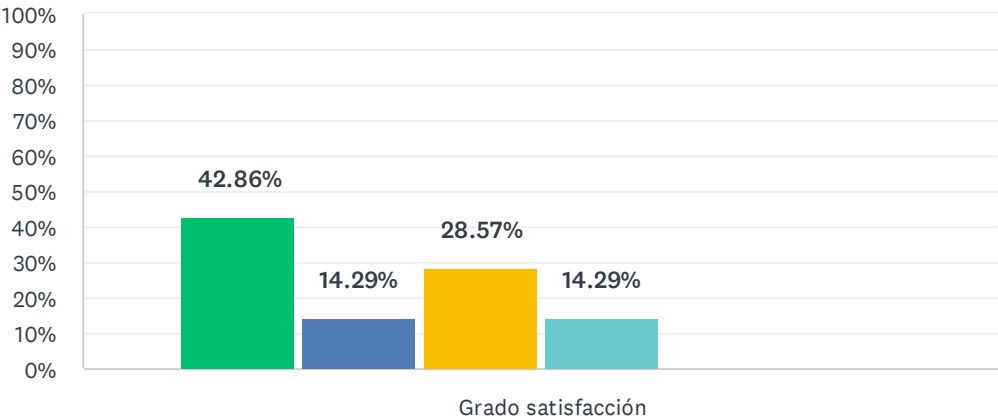
	NADA SATISFECHO/A (1)	ALGO SATISFECHO/A (2)	SATISFECHO/A (3)	MUY SATISFECHO/A (4)	TOTALMENTE SATISFECHO/A (5)	NS/NC	TOTAL	PROMEDIO PONDERADO
Grado satisfacción	28.57% 2	14.29% 1	28.57% 2	14.29% 1	14.29% 1	0.00% 0	7	2.71

ESTADÍSTICAS BÁSICAS

Mínimo 1.00	Máximo 5.00	Mediana 3.00	Media 2.71	Desviación estándar 1.39
----------------	----------------	-----------------	---------------	-----------------------------

10. La distribución temporal y la coordinación de contenidos entre asignaturas a lo largo del título.

Respondidas: 7    Omitidas: 0



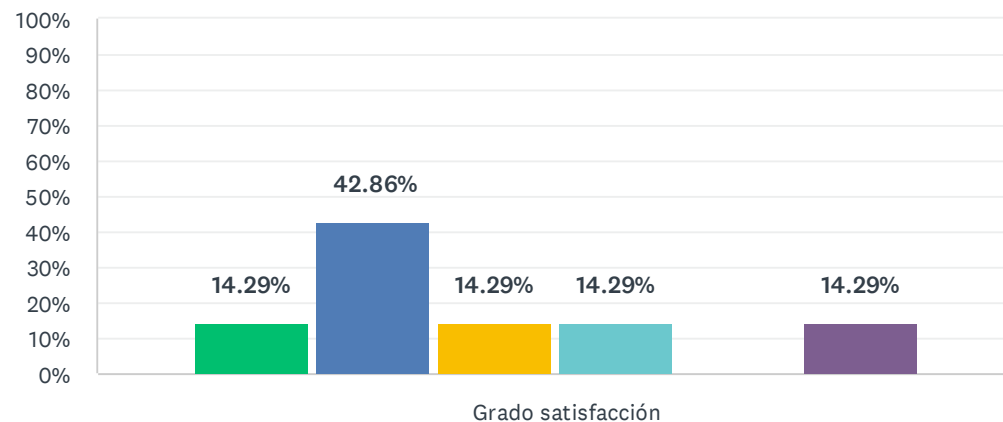
■ Nada satisf...   ■ Algo satisf...   ■ Satisfecho/a   ■ Muy satisfe...  
■ Totalmente...   ■ NS/NC

	NADA SATISFECHO/A (1)	ALGO SATISFECHO/A (2)	SATISFECHO/A (3)	MUY SATISFECHO/A (4)	TOTALMENTE SATISFECHO/A (5)	NS/NC	TOTAL	PROMEDIO PONDERADO
Grado satisfacción	42.86% 3	14.29% 1	28.57% 2	14.29% 1	0.00% 0	0.00% 0	7	2.14

ESTADÍSTICAS BÁSICAS					
Mínimo 1.00		Máximo 4.00	Mediana 2.00	Media 2.14	Desviación estándar 1.12

## 11. La distribución en el Plan del Título entre los créditos teóricos y prácticos.

Respondidas: 7 Omitidas: 0



■ Nada satisf... 
 ■ Algo satisfe... 
 ■ Satisfecho/a 
 ■ Muy satisfe... 
 ■ Totalmente... 
 ■ NS/NC

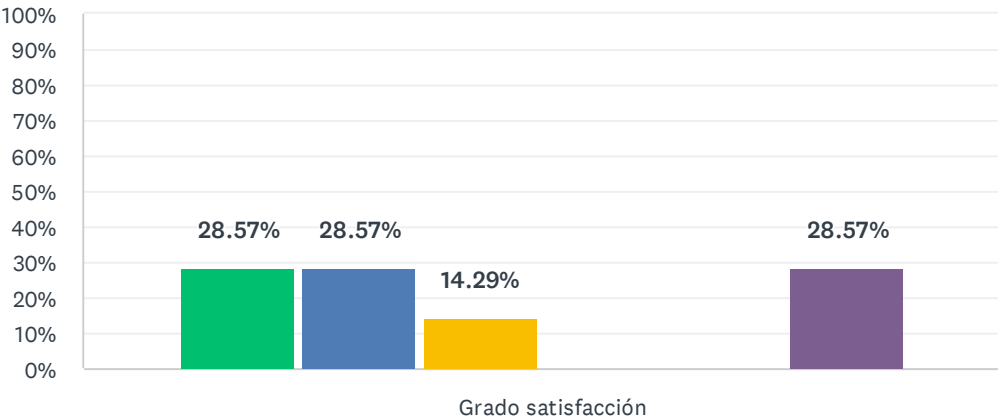
	NADA SATISFECHO/A (1)	ALGO SATISFECHO/A (2)	SATISFECHO/A (3)	MUY SATISFECHO/A (4)	TOTALMENTE SATISFECHO/A (5)	NS/NC	TOTAL	PROMEDIO PONDERADO
Grado satisfacción	14.29% 1	42.86% 3	14.29% 1	14.29% 1	0.00% 0	14.29% 1	7	2.33

## ESTADÍSTICAS BÁSICAS

Mínimo 1.00	Máximo 4.00	Mediana 2.00	Media 2.33	Desviación estándar 0.94
----------------	----------------	-----------------	---------------	-----------------------------

12. Orientación sobre movilidad, prácticas externas, acreditación de idioma, ...

Respondidas: 7    Omitidas: 0



Nada satisf...    Algo satisfe...    Satisfecho/a    Muy satisfe...  
Totalmente...    NS/NC

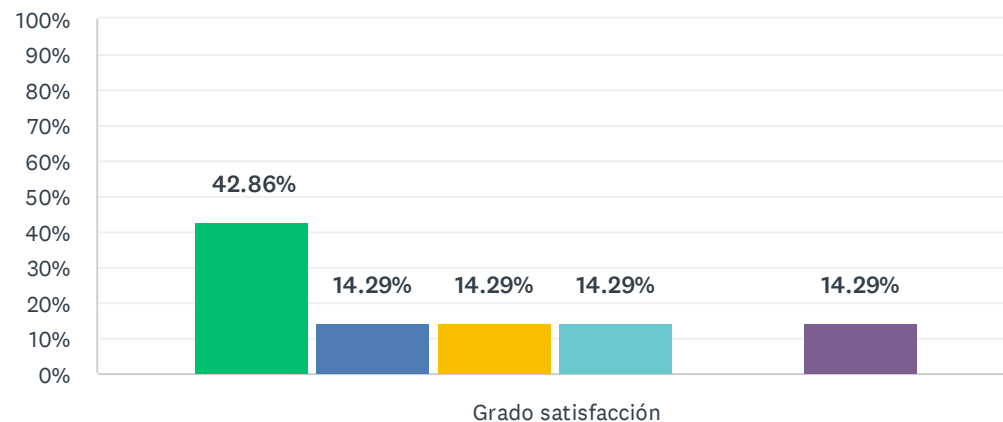
	NADA SATISFECHO/A (1)	ALGO SATISFECHO/A (2)	SATISFECHO/A (3)	MUY SATISFECHO/A (4)	TOTALMENTE SATISFECHO/A (5)	NS/NC	TOTAL	PROMEDIO PONDERADO
Grado satisfacción	28.57% 2	28.57% 2	14.29% 1	0.00% 0	0.00% 0	28.57% 2	7	1.80

ESTADÍSTICAS BÁSICAS					
Mínimo 1.00		Máximo 3.00	Mediana 2.00	Media 1.80	Desviación estándar 0.75



## 13. Sobre el Trabajo de Fin de Grado/Máster (orientación, plazos, evaluación...)

Respondidas: 7 Omitidas: 0



■ Nada satisf... 
 ■ Algo satisfe... 
 ■ Satisfecho/a 
 ■ Muy satisfe... 
 ■ Totalmente... 
 ■ NS/NC

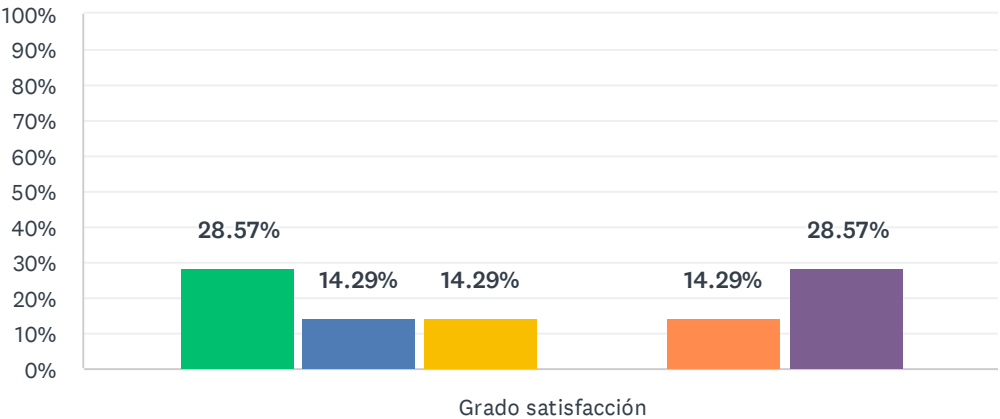
	NADA SATISFECHO/A (1)	ALGO SATISFECHO/A (2)	SATISFECHO/A (3)	MUY SATISFECHO/A (4)	TOTALMENTE SATISFECHO/A (5)	NS/NC	TOTAL	PROMEDIO PONDERADO
Grado satisfacción	42.86% 3	14.29% 1	14.29% 1	14.29% 1	0.00% 0	14.29% 1	7	2.00

## ESTADÍSTICAS BÁSICAS

Mínimo 1.00	Máximo 4.00	Mediana 1.50	Media 2.00	Desviación estándar 1.15
----------------	----------------	-----------------	---------------	-----------------------------

14. La atención por parte del personal de administración y servicios que tiene relación con el título.

Respondidas: 7    Omitidas: 0



Nada satisf...    Algo satisfe...    Satisfecho/a    Muy satisfe...  
Totalmente...    NS/NC

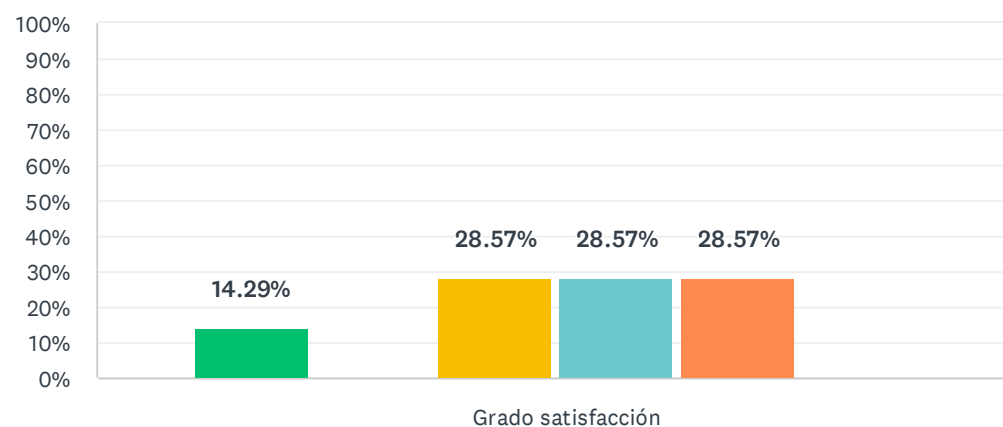
	NADA SATISFECHO/A (1)	ALGO SATISFECHO/A (2)	SATISFECHO/A (3)	MUY SATISFECHO/A (4)	TOTALMENTE SATISFECHO/A (5)	NS/NC	TOTAL	PROMEDIO PONDERADO
Grado satisfacción	28.57% 2	14.29% 1	14.29% 1	0.00% 0	14.29% 1	28.57% 2	7	2.40

ESTADÍSTICAS BÁSICAS

Mínimo 1.00	Máximo 5.00	Mediana 2.00	Media 2.40	Desviación estándar 1.50
----------------	----------------	-----------------	---------------	-----------------------------

## 15. La atención por parte de los responsables académicos del título (coordinadores de asignatura, coordinadores de curso, coordinador/a del título, equipo directivo del Centro...)

Respondidas: 7 Omitidas: 0



■ Nada satisf... 
 ■ Algo satisfe... 
 ■ Satisfecho/a 
 ■ Muy satisfe... 
 ■ Totalmente... 
 ■ NS/NC

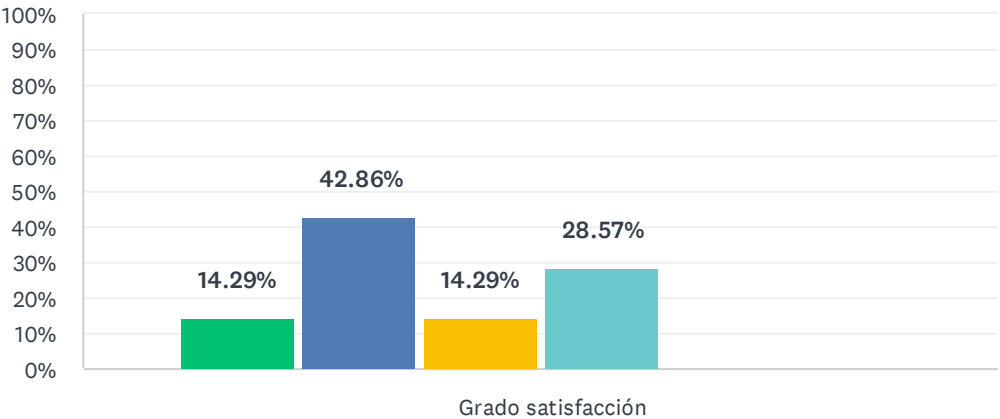
	NADA SATISFECHO/A (1)	ALGO SATISFECHO/A (2)	SATISFECHO/A (3)	MUY SATISFECHO/A (4)	TOTALMENTE SATISFECHO/A (5)	NS/NC	TOTAL	PROMEDIO PONDERADO
Grado satisfacción	14.29% 1	0.00% 0	28.57% 2	28.57% 2	28.57% 2	0.00% 0	7	3.57

### ESTADÍSTICAS BÁSICAS

Mínimo 1.00	Máximo 5.00	Mediana 4.00	Media 3.57	Desviación estándar 1.29
----------------	----------------	-----------------	---------------	-----------------------------

16. Mi satisfacción general con la docencia recibida.

Respondidas: 7    Omitidas: 0



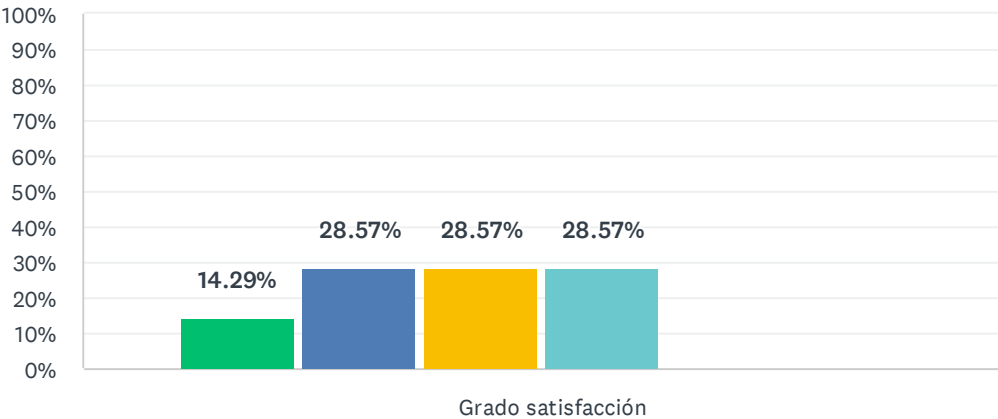
■ Nada satisf...   ■ Algo satisfe...   ■ Satisfecho/a   ■ Muy satisfe...  
■ Totalmente...   ■ NS/NC

	NADA SATISFECHO/A (1)	ALGO SATISFECHO/A (2)	SATISFECHO/A (3)	MUY SATISFECHO/A (4)	TOTALMENTE SATISFECHO/A (5)	NS/NC	TOTAL	PROMEDIO PONDERADO
Grado satisfacción	14.29% 1	42.86% 3	14.29% 1	28.57% 2	0.00% 0	0.00% 0	7	2.57

ESTADÍSTICAS BÁSICAS					
Mínimo 1.00		Máximo 4.00	Mediana 2.00	Media 2.57	Desviación estándar 1.05

17. Mi satisfacción general, con el título.

Respondidas: 7    Omitidas: 0



Nada satisfecho/a Algo satisfecho/a Satisfecho/a Muy satisfecho/a  
Totalmente satisfecho/a NS/NC

	NADA SATISFECHO/A (1)	ALGO SATISFECHO/A (2)	SATISFECHO/A (3)	MUY SATISFECHO/A (4)	TOTALMENTE SATISFECHO/A (5)	NS/NC	TOTAL	PROMEDIO PONDERADO
Grado satisfacción	14.29% 1	28.57% 2	28.57% 2	28.57% 2	0.00% 0	0.00% 0	7	2.71

ESTADÍSTICAS BÁSICAS					
Mínimo 1.00		Máximo 4.00	Mediana 3.00	Media 2.71	Desviación estándar 1.03

## Destaca dos aspectos con los que estás más satisfecho/a.

Respondidas: 3    Omitidas: 4

### RESPUESTAS

Destaco las excelentes profesionales que hemos tenido en las asignaturas. La buena formación que ofrece el máster.

La atención por parte de la directora del máster. El feedback que han dado algunas profesoras sobre los trabajos entregados, e incluso antes de entregar la versión final.

Instalaciones Equipamiento

## Destaca dos aspectos que crees que habría que mejorar e indica las propuestas de mejora.

Respondidas: 5   Omitidas: 2

### RESPUESTAS

Debería haber sido más extenso, quizás dos años, para poder abordar temáticas que quedan acortadas por la falta de tiempo (por ejemplo, feminismos latinoamericanos). Que se evite el tokenismo/favoritismo de algunas docentes con estudiantes por su identidad de género diversa.

---

Creo que podrían incluirse contenidos sobre educación feminista y coeducación.

---

El número total de trabajos a entregar en algunas asignaturas, como Género, Marginación y Sensibilidades tanto para semipresenciales como presenciales. El poco equilibrio que hay entre la evaluación semipresencial y presencial en la asignatura Ciudadanía e Igualdad.

---

Profesionalismo del profesorado Acompañamiento, orientación y apoyo al estudiante en el TFM

---

El master no puede ser denominado como presencial y semipresencial por la cantidad de horas lectivas. Es imposible si se trabaja o se es de otra provincia el hecho de acogerse a la presencialidad (como si sucede en otros master que se realizan los fines de semana para poder asistir). La modalidad semipresencial no tiene clases grabadas para poder seguir el ritmo equiparado al alumnado que si asiste. El volumen de trabajos es excesivo y no se aprende de esta manera. La plataforma no siempre funciona, al igual que el correo que proporcionan (outlook). Considero que el master debería tener una metodología más práctica y actualizada, sobre todo para el alumnado que se ha matriculado por la opción de semipresencialidad. Me habría encantado aprender más pero el sistema diseñado solo me ha permitido leer y leer texto para hacer trabajos con fechas de entrega no equilibradas entre unas asignaturas y otras. El aprendizaje es escaso, no práctico ni permite interiorizar bien los contenidos. Además, la web no está actualizada. Se unen los cursos pasados con los vigentes y tampoco, en noviembre, estaban actualizadas las fechas para convalidaciones ni otros recursos administrativos. Teniendo que desplazarme a Huelva varias veces y no siendo resueltos.

---